



## 見よ!これが ACE級アクションだ!!



「ACEスキル」の新規追加で、さらなる爽快感を追求した「ラグオデエース」。職業ごとに異なる特徴を把握し、巨人たちとの激しいバトルに勝利せよ!

PS3 (※) PS Vita ACT 8月29日発売予定

ラグナロク オデッセイ エース

- ガンホー・オンライン・エンターテイメント
- PS Vita版¥4,935(税込)、DL版¥3,900(税込)
- オンライン対応、アドホックモード対応

### 基本アクションと、3職業の特徴を解説!

爽快感バツグンのバトルと、武器やカード収集要素などに、注目が集まる本作。今回は各種アクションの詳細と、ソードウォーリア、

アサシン、クレリックという3職業の特徴を紹介する。各職業について、前作プレイヤーの視点で特徴を語るコラムも必見だ!



武器の精練・成長についての情報も!

武器の精練・成長について、基礎知識から解説していく。新武器の情報も見逃すな!

### Basic Action 基本アクション

本作ならではの特徴的な3つのアクションをチェック!

ここでは、「ラグオデ」ならではの3つのアクションを紹介。これらを使いこなせるかが、勝利のカギを握る!

#### フィニッシュルート うまく連携をつなげれば強力な技が発動!

本作では、△ボタンで弱攻撃を、○ボタンで強攻撃を繰り返せる。この2種類の攻撃を特定の順番で繰り返すと、最後に強力なコンボ技である「フィニッシュルート」が発動可能だ。このフィニッシュルートは職業ごとに4つずつ存在。威力や攻撃範囲に優れるので、うまく活用しよう。



職業ごとの特徴が出るフィニッシュルート。強敵や集団戦などで重要すること間違いなし!

#### ダーインスレイヴ 代償は大きい超パワーアップ!

敵の撃破やレッドジェムの入手でSP(スペシャルポイント)が溜まり、これがMAXになるとダーインスレイヴを発動可能。発動後は攻撃力が大幅に上昇し、攻撃を当てるごとにHPが回復するようになる。ただし、発動中はHPがどんどん減少するので注意!

敵にスキができたなら、発動して一気に攻勢に出よう!



#### ACEスキル APを消費して強力な技を放つ!

各職業の奥義とも言える「ACEスキル」。カードカウンターでスキルを購入し、キャラに装備させたうえで、クエスト中にAP(アクションポイント)を消費すれば発動できる。攻撃や回復、援護など、その効果はさまざま!



画面右上のアイコンをタッチするか、ボタン操作で発動できる。ただし、発動後は一定時間使用不可に。

アイコンをタッチしよう!

#### 「ACEスキル」の入手方法

- 「ACEスキル」はカードカウンターで購入可能
- 購入にはZenyと「熟練の証」が必要
- ストーリーを進めると、購入できる種類が増える

Job Guide 01

## ソードウォーリア

攻撃力・リーチに優れた万能戦士

ソードウォーリアは、大剣による長いリーチを生かした、高威力の攻撃を得意とする。攻撃アクションにクセが少ないため、初心者でも比較的扱いやすい職業だ。大剣を盾のように構えてガードすることが可能なので、とっさのピンチ時も安心。あ

らゆる状況に対応できる万能職業なので、ゲームに慣れるまではこの職業を選ぶといいだろう。敵をぶっ飛ばす効果が付加されている、各フィニッシュルートも非常に強力だ。集団戦も得意。パーティの前衛として活躍できるアタッカーだ。



### フィニッシュルート

#### ○ブランドッシュスピア

連続斬りの後、力を溜めて正面に強力な突き攻撃を放つ。攻撃範囲が狭く、集団には当てにくい。高い威力とぶっ飛ばし効果が魅力となる。強敵と1対1で戦うときに役に立つ。

#### ○ポウリングバッシュ

体をひねりながら、自分の周囲を斬り払う攻撃。攻撃前にやや長めの予備動作があるものの、威力が大きく、自分の正面や周囲に攻撃範囲がある。正面に敵が密集しているときに繰り返そう。

#### ○乱れ斬り

大剣を縦横無尽に振り回し、広範囲を攻撃する。攻撃が分散するため、一点を集中攻撃したいときには不向き。しかし、非常に攻撃範囲が広く威力も大きいので、周囲を囲まれたときには役立つ。

#### ○ホーリークロス

剣を横になぎ、強力な斬撃を放つ攻撃。やや攻撃中にスキがあるものの、ぶっ飛ばし効果があり、威力は非常に大きい。正面への攻撃範囲が広いので、敵がまとまっているところを狙うといい。



乱れ斬りは攻撃範囲が全職業中でもトップクラス。敵を囲むと攻撃範囲が広がるので、非常に強力な技だ。

### ACEスキル



マグナムブレイク

打ち上げ属性の強力な一撃!

#### フューリースタンス



自身と武器の攻撃力をアップ!

自身と武器の攻撃力をアップさせる。タイミングを合わせて組み合わせれば、ボスにもダメージを与えられる!

### WRITER'S EYE

『ラグオデエース』でソードウォーリアはどう変わる?

攻守ともに万能で、あらゆる局面に対応できるソードウォーリア。ACEスキルも使いどころがはっきりしているため、本作でも変わらずバランス型の職業として活躍しそうだ。本作から始める、操作に慣れない初心者にも人気が出そうなので、使用率はトップクラスになるかも?



**特徴**  
攻撃力の高さとリーチの長さのおかげで集団戦が得意  
大剣によるガードが可能で、防御面でも優れている  
クセのない連携が多く、初心者でも扱いやすい

### 武器システム

#### 武器の入手 敵を倒すか、店で買って武器を入手!

武器は、倒した敵が落とすものを拾うか、店で購入することで入手可能。付随するスキルや性能は武器ごとに異なるので、より高性能の武器の入手を目指そう。



武器の基本システムを、入手方法から順を追って解説。新要素である「ハロモナスウェポン」の情報も必見だ。



敵から入手できる武器には、非常に高性能のものも存在するので、コレクター魂がくすぐられる。

店で売っている武器は、安定した性能のものが多い。ソツなく戦いたい人にオススメといえる。

### CHECK

ボスからも武器を入手できる!!

ボスを倒すと、まれにレアな武器を入手できる。性能が強力で、見た目も特別なものが多いので、入手できるまで何度もボスに挑むのもアリ!

新ボス・ロードオブデスから入手できる武器





特徴
トップクラスの移動速度と攻撃速度を持つ
リーチは短いものの、それを補う圧倒的な手数誇る
双剣による連携は、ややトリッキーだがスキが少なく


Job Guide 02

アサシン

圧倒的な攻撃速度で敵をほんろうする

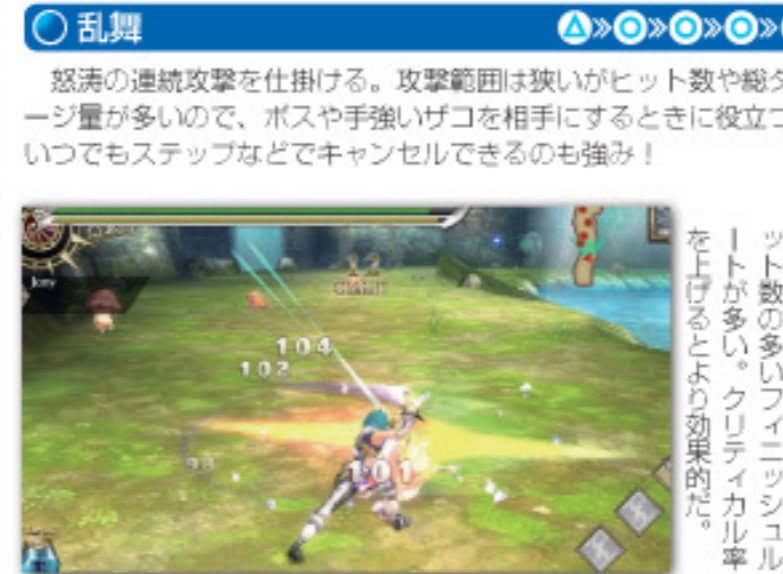
一撃の威力こそ低いものの、それを補ってあまりある手数と攻撃速度を誇るアサシン。リーチこそやや短いものの、一点集中の連続攻撃を得意とするので、とくに1対1での戦闘でその個性を発揮可能だ。連携やフィニッシュルートはどれもスキが

少ないため、素早くトリッキーな戦いが楽しめる。HPが少なく打たれ弱いため、敵の攻撃をステップで回避するなど、ヒット&アウェイを駆使した立ち回りを心がけたい。常に近距離で戦う、ハイリスクハイリターンな戦いが好きな人にオススメ!



フィニッシュルート

- 背面突き
乱舞
回転斬り
ソニックブロー



ACEスキル



WRITER'S EYE

『ラグオデエース』でアサシンはどう変わる?
アサシンは、手数の多さが何よりの魅力。前作では、カードでクリティカル率を上げることで、トップクラスの攻撃力を発揮できた。本作で登場する新カードの中に、クリティカル率を大幅に上昇させるものがあれば、アタッカーとしてより頼れる存在になるのは間違いなさそうだ。

Job Guide 03

クレリック

味方のHPを回復できるサポート役

全職業中唯一、自分や味方のHPを回復する手段を持つクレリック。味方の能力をアップさせるACEスキルも持っているため、サポート役として非常に優秀だ。仲間との協力プレイに真価を発揮できるだろう。攻撃力は並だが、HPが多く打たれ

強いため、接近戦もしっかりこなせる。盾によるガードが可能なのは、自分でHPを回復しながら戦えるので、長期戦でポーションが足りなくなっても安心。時間がかかっても確実にクエストをクリアしたいなら、迷わずクレリックを選ぶといい。



フィニッシュルート

- シールドチャージ
スピリアタック
乱打




ACEスキル



WRITER'S EYE

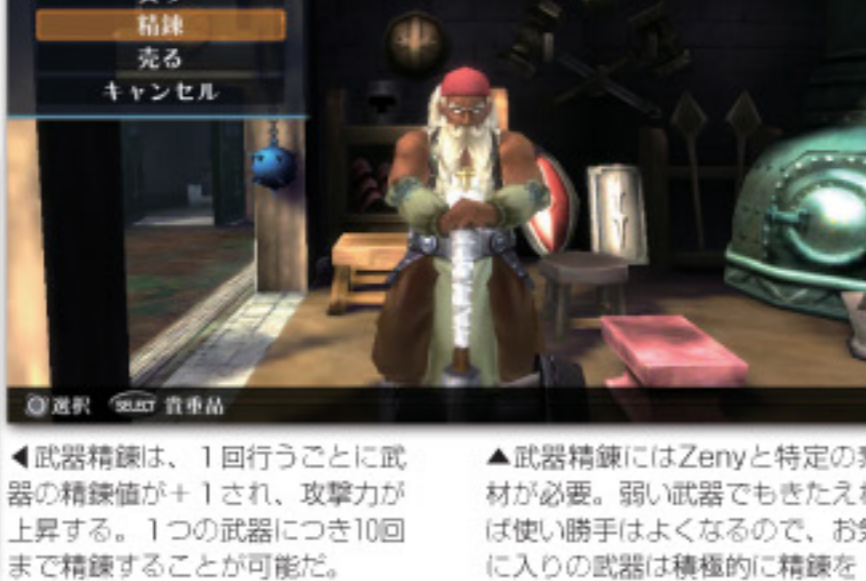
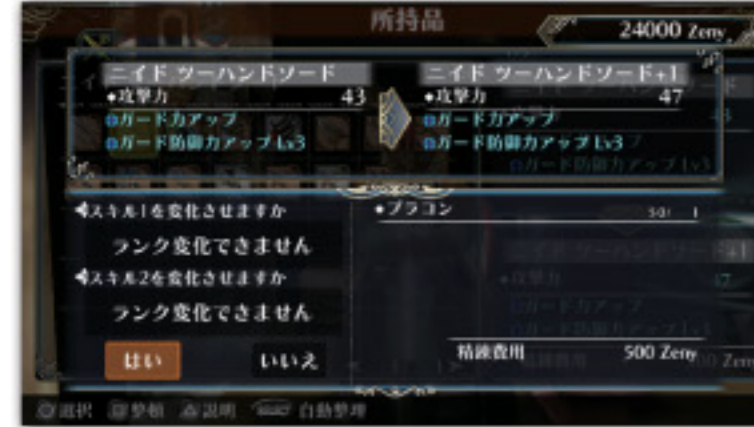
『ラグオデエース』でクレリックはどう変わる?
前作のサンクチュアリは溜め時間が長く、激しい戦闘中はやや使いにくかった。しかし、本作ではACEスキルになって溜め時間が短縮され、かなり扱いやすくなりそう。味方の能力を上げるACEスキルも豊富なので、サポート役としてより活躍の場が増えそうだ。



特徴
味方のHPを回復するACEスキルを使用できる
攻撃面ではやや力不足だが、HPと防御力が優秀
シールドによるガードや、カウンターで反撃が可能

武器精練 武器を精練して攻撃力アップ!

入手した武器は、鍛冶屋で精練することで攻撃力がアップする。高性能の武器の入手に成功したら、忘れずに精練して攻撃力をきたえておくこと。



CHECK

精練値を最大まで上げるとカードを抽出できる
POINT
●精練値を最大まで上げると鍛冶屋で抽出精練が可能
●抽出したカードは武器と同様のスキルが付随する
●武器のレア度が高くなるほどカードコストが低くなる

ハロモナスウェポン 自由に成長させられる特別な武器!

「ハロモナスウェポン」と呼ばれる特別な武器は、マイオーダーを受注して、クリアしていくことで能力を強化できる。受注するマイオーダーの種類によって上昇する能力値は違うので、自分好みの武器を育成できるのがうれしい!

- ハロモナスウェポン成長の流れ
●鍛冶屋でマイオーダーを受注する
●収集/討伐などのマイオーダー条件を達成する
●鍛冶屋でマイオーダーの報告をする



武器の種類はさまざま!